

Оглавление

Для кого этот материал	2
Предварительные условия	2
Быстрый старт	2
Как сделать.....	3
Как зарегистрироваться в системе?	3
Как войти в систему?	3
Как получать уведомления о новых ответах?	3
Как ответить на переписку?	4
Как изменить свои данные?	5
Как установить мобильное приложение?	5
Что дальше?	6

Для кого этот материал

KIDSREHAB – это облачная платформа, предназначенная для дистанционного мониторинга и реабилитации пациентов. Платформа дает возможность бесплатно обратиться за "вторым мнением" в НИИ НДХиТ для помощи в постановке диагноза и маршрутизации ребенка на реабилитацию, а также повысить профессиональные компетенции по вопросам реабилитации детей после острых травм и получить доступ к образовательным материалам и видеокомплексам ЛФК в зависимости от характера травмы.

Данный материал предназначен для врача, работающего на базе KIDSREHAB. Он не касается организационной стороны процесса (таких вопросов, как договорные отношения, установка срока мониторинга, обязанности), но описывает технические возможности платформы.

Предварительные условия

- Устройство для работы врача – компьютер или планшет. Устройство должно быть подключено к интернету. Установка какого-либо программного обеспечения не требуется.
- Врач располагает учетной записью в системе KIDSREHAB. Если у вас нет такой учетной записи, то необходимо ее завести. Для этого пройдите регистрацию по ссылке <https://kidsrehab.online/usr/selfrecordingcom>.

Быстрый старт

При создании аккаунта врача требуется указывать email и фио, на который KIDSREHAB отправляет письмо со ссылкой для активации аккаунта.

1. Получите письмо с темой "KIDSREHAB: вы зарегистрированы как амбулаторный врач" и нажмите ссылку "активировать учетную запись".
2. На открывшейся странице придумайте и введите свой пароль и нажмите **Активировать аккаунт**. Теперь ваша учетная запись активна, вы перешли на страницу врача.
3. Вам необходимо добавить пациента и задать свой вопрос.
4. При появлении новых ответов от врача второго мнения, вы получите уведомления по почте (убедитесь, что в профиле пользователя стоит галочка на против получать уведомления по почте о новых ответах). Требуется перейти в личный кабинет на сервисе KIDSREHAB. Ознакомиться с ответом и задать уточняющий вопрос по необходимости.

Это минимальный сценарий работы врача. Эти и некоторые другие действия более подробно описаны ниже.

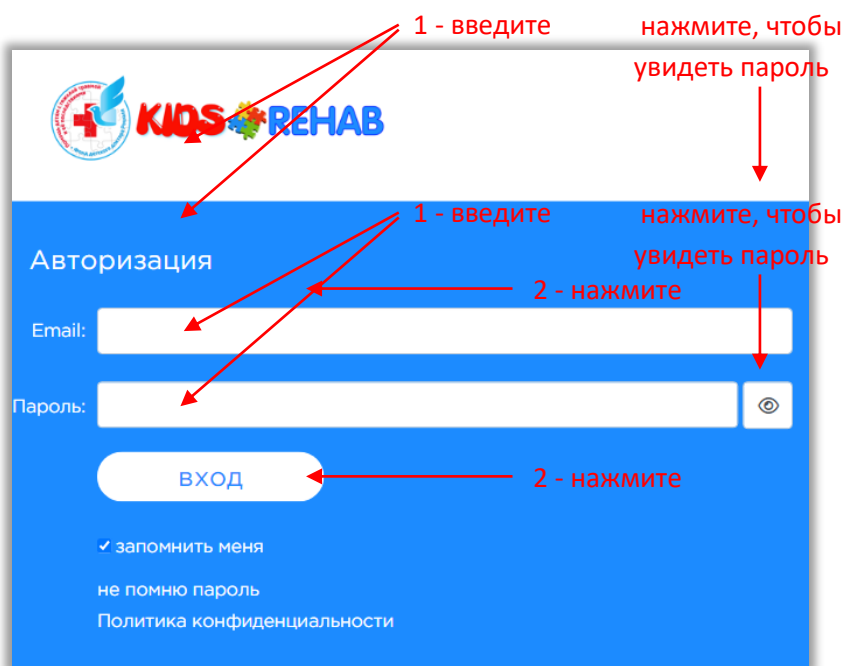
Как сделать...

Как зарегистрироваться в системе?

Зарегистрироваться в системе в качестве амбулаторного врача можно по ссылке <https://kidsrehab.online/usr/selfrecordingcom> .

Как войти в систему?

1. Откройте в браузере адрес kidsrehab.online.

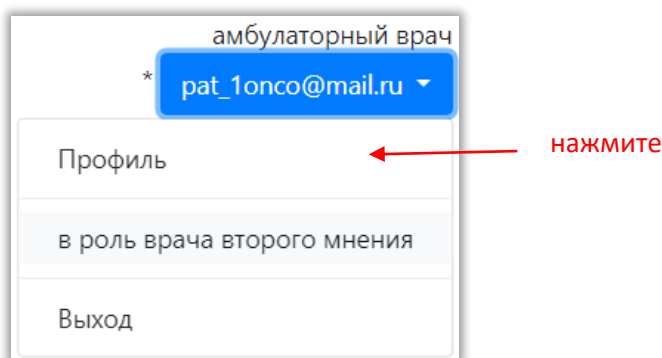


The screenshot shows the login page of the KIDS REHAB system. The page has a blue header with the logo and a blue main area. The title is 'Авторизация'. There are two input fields: 'Email:' and 'Пароль:'. Below the password field is a button labeled 'ВХОД'. There are also three radio buttons for 'запомнить меня', 'не помню пароль', and 'Политика конфиденциальности'. Red arrows and text annotations point to the input fields and the 'ВХОД' button. The annotations are: '1 - введите' pointing to the email field, '2 - нажмите' pointing to the 'ВХОД' button, and 'нажмите, чтобы увидеть пароль' pointing to the eye icon in the password field.

2. Введите свой email и пароль.
3. Нажмите на **вход**.

Как получать уведомления о новых ответах?

Настройка уведомлений доступна в профиле пользователя.



The screenshot shows a dropdown menu for a user profile. The user is identified as 'амбулаторный врач' with the email 'pat_1onco@mail.ru'. The menu items are 'Профиль', 'в роль врача второго мнения', and 'Выход'. A red arrow points to the 'Профиль' item with the annotation 'нажмите'.

Далее убедитесь, что стоит галочка на против пункта получать уведомления по почте о новых ответах и нажмите на кнопку **сохранить** .

ПРОФИЛЬ ПОЛЬЗОВАТЕЛЯ

* ФИО:

* Email:

Пароль:

оставьте пустым, если не хотите менять пароль

* Часовая зона:

* Уведомлять по почте о новых вопросах:
 да нет

push - о новых вопросах

Сохранить Отменить

нажмите

Как ответить на переписку?

1. В списке пациентов найдите не отвеченный вопрос и нажмите Открыть переписку .

ЗАДАЙТЕ СВОЙ ВОПРОС ВРАЧУ НЕФРОЛОГУ

[задать новый вопрос](#)

№	Статус	ФИО	Последний вопрос	Действие
1		Коплыгин Евгений Юрьевич (Возраст: 27)	18.02.2023 15:16	Открыть переписку Удалить

нажмите

2. Ознакомьтесь с ответом и приложенными данными. Вы можете задать уточняющий вопрос.

Задать вопрос:

Файл не выбран
можно выбрать несколько файлов сразу, суммарный размер не более 16 Мбайт

Отправить Отменить

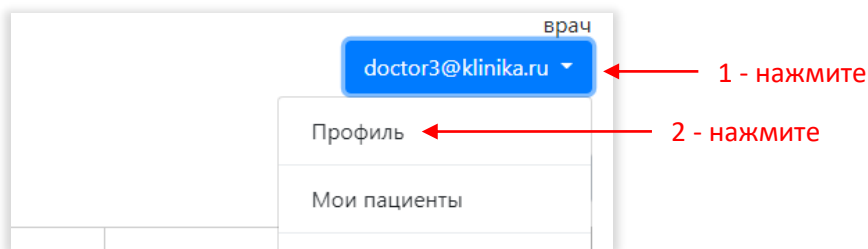
заполните

нажмите

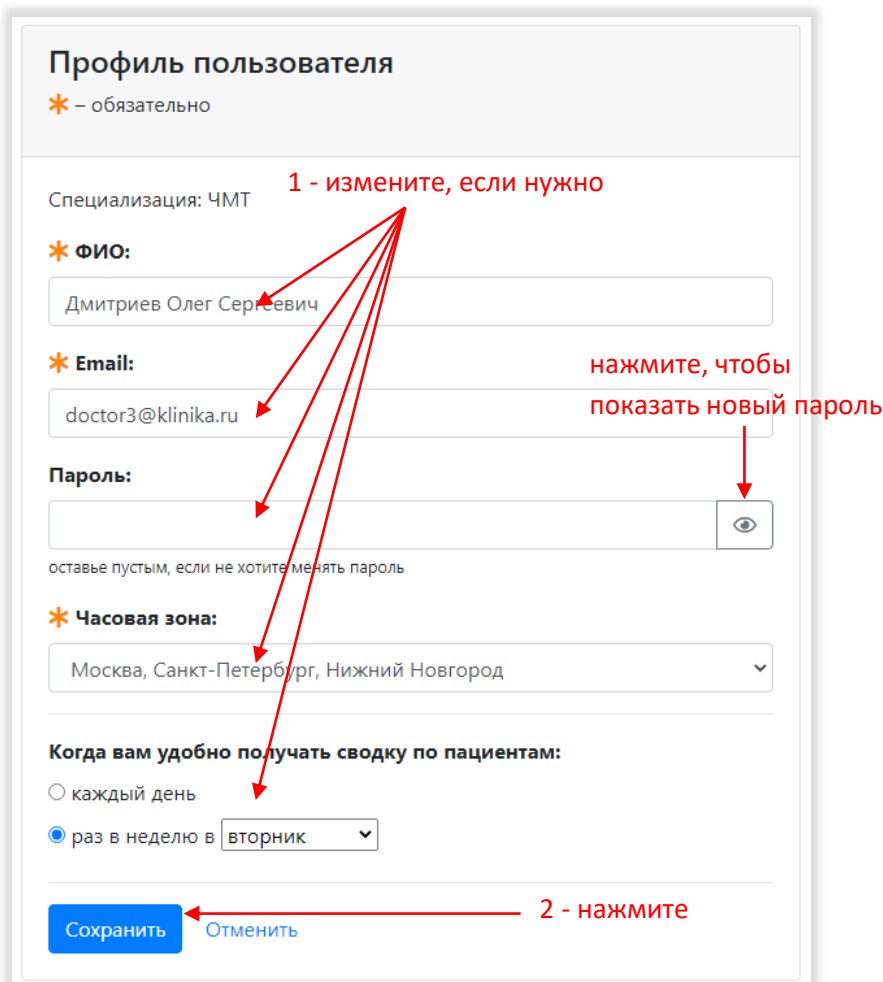
Врач второго мнения получит уведомление на почту и ваше сообщение будет отображаться в его личном кабинете.

Как изменить свои данные?

1. Выберите в меню пункт Профиль.



2. Измените данные, какие сочтете нужными.



The screenshot shows the "Профиль пользователя" (User Profile) editing form. The form includes the following fields and options:

- Специализация: ЧМТ (Specialization: CMT) with a red arrow pointing to it and the label "1 - измените, если нужно".
- * ФИО: (Full Name) with the value "Дмитриев Олег Сергеевич".
- * Email: (Email) with the value "doctor3@klinika.ru".
- Пароль: (Password) with a red arrow pointing to it and the label "нажмите, чтобы показать новый пароль".
- * Часовая зона: (Time Zone) with the value "Москва, Санкт-Петербург, Нижний Новгород".
- Когда вам удобно получать сводку по пациентам: (When is it convenient for you to receive a summary of patients) with radio buttons for "каждый день" (every day) and "раз в неделю в вторник" (once a week on Tuesday), and a dropdown menu for the day of the week.
- Buttons: "Сохранить" (Save) and "Отменить" (Cancel). A red arrow points to the "Сохранить" button with the label "2 - нажмите".

3. Нажмите Сохранить.

Как установить мобильное приложение?

Полный функционал web-версии сайта <https://kidsrehab.online> доступен в приложении KidsRehab для операционной системы android.

Приложение KidsRehab можно скачать на сайте Google Play по ссылке <https://play.google.com/store/apps/details?id=online.kidsrehab.app>.



Что дальше?

Платформа KIDSREHAB развивается. Будут появляться новые полезные функции, во многом благодаря вашим запросам и пожеланиям. Мы рады принять ваше мнение и помочь в работе – пишите на support@kidsrehab.online.